

## CIENCIAS NATURALES - ACTIVIDADES de 1° Período Especial



**¡HOLA! ¿CÓMO ESTÁS? ESPERO QUE ESTES BIEN.  
TE INVITO A TRABAJAR UN RATO. DALE!**

ESCRIBÍ TU NOMBRE COMPLETO ASI SABEMOS QUE LO HICISTE VOS.

### LOS SERES VIVOS Y NO VIVOS

✦ MIRA LAS IMÁGENES




¿CUÁLES SON SERES VIVOS? RODEALOS CON COLOR

LOS SERES VIVOS SON AQUELLOS QUE TIENEN

LOS ELEMENTOS NO VIVOS NO TIENEN

✦ ESCRIBE EN LOS  UNA **V** SI SON SERES CON VIDA Y UNA **I**, SI SON ELEMENTOS SIN VIDA.



**PARA VIVIR LOS ANIMALES, LAS PLANTAS Y LAS PERSONAS** NECESITAMOS EL AIRE, EL AGUA, EL SUELO, LA LUZ Y EL CALOR DEL SOL.

### LAS PLANTAS

✦ OBSERVA EL DIBUJO Y COMPLETA.

PARA VIVIR LAS PLANTAS NECESITAN

Four empty rounded rectangular boxes for writing the needs of plants.

✦ UNI CON FLECHAS LOS NOMBRES DE LAS PARTES DE LA PLANTA DONDE CORRESPONDE LUEGO PINTA EL DIBUJO.


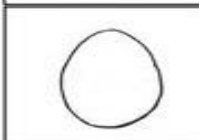


NECESITAN PARA VIVIR

The diagram shows a plant with four boxes on the left labeled 'AGUA', 'LUZ', 'AIRE', and 'SUELO', each with an arrow pointing to the plant. On the right, there are four empty boxes with arrows pointing to the stem, a flower, the stem again, and the roots. To the far right are four dashed boxes containing the words 'TALLO', 'HOJA', 'RAÍZ', and 'FLOR'.

LOS **SERES VIVOS** NACEN, SE ALIMENTAN, CRECEN, SE PUEDEN REPRODUCIR Y MUEREN.

## LOS ANIMALES

- ✦ ORDENÁ LAS ETAPAS. UNI CON FLECHAS ENUMERANDO DEL 1 AL 4 LAS IMÁGENES DEL CICLO DE VIDA DE LA GALLINA.

1	
2	
3	
4	

¿SABÍAS QUE HAY ANIMALES QUE NACEN DE UN HUEVO Y SE LLAMAN **OVÍPAROS** Y HAY OTROS QUE NACEN DE LA PANZA DE SU MAMÁ Y SE LLAMAN **VIVÍPAROS**

- ✦ ESCRIBE EL NOMBRE DE LOS ANIMALES QUE NACEN DE UN HUEVO OVÍPAROS. EL ÚLTIMO DIBUJALO VOS.







- ✦ ESCRIBE EL NOMBRE DE LOS ANIMALES NACEN DE LA PANZA DE SU MAMÁ VIVÍPAROS. EL ÚLTIMO DIBUJALO VOS.






✦ CONVERSAMOS EN CASA

- ¿QUÉ COMEN ESTOS ANIMALES?
- ¿EN DÓNDE VIVEN? EN EL AIRE, EN EL AGUA, EN EL SUELO.

✦ PINTA LOS ANIMALES, LUEGO RECORTALOS.



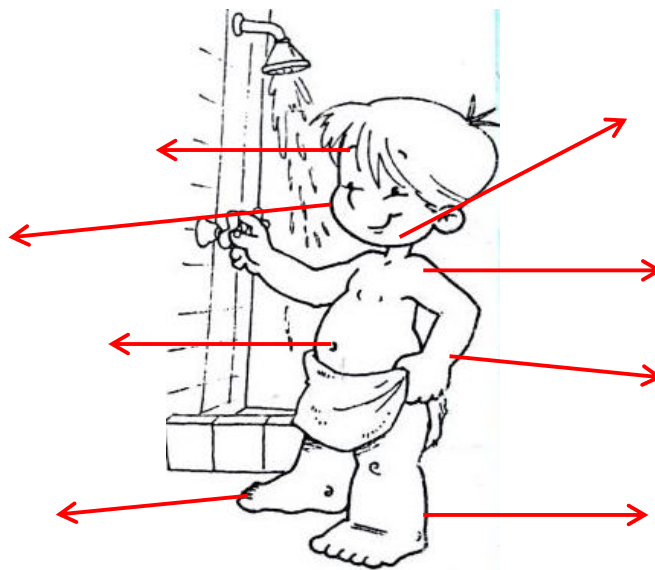
✦ PEGA LOS ANIMALES EN ESTE CUADRO DE ACUERDO A LO QUE COMEN.

SE ALIMENTAN CON CARNE  <b>CARNIVOROS</b>				
SE ALIMENTAN CON HIEBAS  <b>HERBIVOROS</b>				
SE ALIMENTAN CON CARNE, HIERBAS, SEMILLAS  <b>OMINIVOROS</b>				

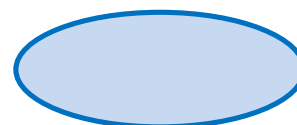

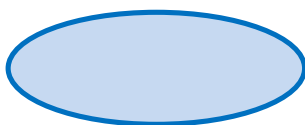
## EL CUIDADO DE NUESTRO CUERPO

- ✦ OBSERVEN EL DIBUJO Y ESCRIBAN LOS NOMBRES DE LAS PARTES DEL CUERPO DONDE CORRESPONDA:

**MENTON – HOMBRO - TOBILLO - OMBLIGO - CEJAS -  
MEJILLAS - MUÑECA – UÑAS-**



- ✦ DIBUJA Y ESCRIBE EN CADA  UN ELEMENTO QUE USAMOS PARA NUESTRA HIGIENE




## LOS MATERIALES

¿SABIAS QUE LOS OBJETOS ESTAN HECHOS DE DIFERENTES MATERIALES POR EJEMPLO DE **VIDRIO**, DE **METAL**, **MADERA**, DE **GOMA**, DE **TELA**.

¿SABIAS QUE ALGUNOS MATERIALES SON DUROS COMO EL **VIDRIO** Y EL **METAL** Y OTROS SON FLEXIBLES COMO LA **GOMA** Y LA **TELA**.

- ✦ UNI CON FLECHAS LAS IMAGENES CON LAS CARACTERÍSTICAS DEL MATERIAL CON QUE ESTÁ.



MATERIALES  
DUROS

MATERIALES  
FLEXIBLES



**¡FELICITACIONES! ¡LO LOGRASTE!**