

LENGUA - ACTIVIDADES de 3° Período Especial

Nombre: _____ Fecha: _____


¡Hola! Buenos Días ¿Cómo estás? Espero que en tu casa este todo muy bien. Te invito a jugar y estudiar un rato, seguro que te va a gustar.

¡MANOS A LA OBRA!


(1) Para cocinar, tenemos que aprender y para aprender tenemos que leer.

Sabías que hay personas que les gusta mucho cocinar, pero para no olvidarse las recetas que le salen ricas las tienen que escribir. También hay personas que las escriben para que otros puedan hacer esas ricas comidas, a veces se las escribe en un cuaderno, a veces en alguna página en internet y hay quienes las escriben en libros.

Hace muchos años había una señora que se llamaba PETRONA C. DE GANDULFO, que cocinaba en la televisión para que todos pudieran aprender, y luego escribió sus recetas en un libro. Mirá:



A



B

❖ Observá las fotografías con mucha atención

¿Cuál te parece que es la tapa del libro la foto A o la foto B? ¿Por qué?

¿Cuál es el título del libro? Copialo

¿Cuántas recetas dice la tapa que tiene el libro adentro?

¿Qué comidas se ven en la fotografía B? ¿Comiste alguna vez?

¿Qué te parece que dirá en la página que está escrita?

(2) ¿Te gustaría aprender a cocinar Tortilla de Papas?

✦ Lee con atención la receta para hacer tortilla de papas

<p>Tortilla de papas (4 personas)</p> <p>Ingredientes:</p> <ul style="list-style-type: none">• 6 huevos• 3 papas grandes• Aceite• Sal <p>Indicaciones:</p> <p>En primer lugar, pele las papas y córtelas en rodajas finas. Luego, caliente el aceite en un sartén y eche en él las papas. Procure que se vayan friendo todas por igual. Écheles sal.</p> <p>Cuando las papas ya estén fritas, con un tono dorado, retírelas del sartén y escurra el aceite. Bata los huevos en un plato hondo. Mezcle el huevo batido con las papas fritas.</p> <p>Retire parte del aceite del sartén y eche en él la mezcla. Cuando ya se ha hecho la parte inferior, de vuelta la tortilla, ayudándose por un plato. Cocine por el otro lado hasta que quede dorada por fuera.</p>	
--	--

Sabías que las recetas de comida, como todos los textos que dan instrucciones u órdenes para hacer cosas o resolver problemas se llaman

TEXTOS INSTRUCTIVOS

(3) Las palabras que necesitamos

Para escribir textos necesitamos muchas palabras, algunas de esas palabras nombran las cosas, otras palabras dicen cómo son las cosas, y otras dicen lo que hacemos, las acciones. Mira, te voy a dar un ejemplo

<i>Palabra que nombra algo</i>
COMIDA

<i>Palabra que dice cómo es algo</i>
RICA

<i>Palabra que indica acción</i>
COCINO

A ESTAS PALABRAS SE LAS DENOMINA

SUSTANTIVO

ADJETIVO

VERBO

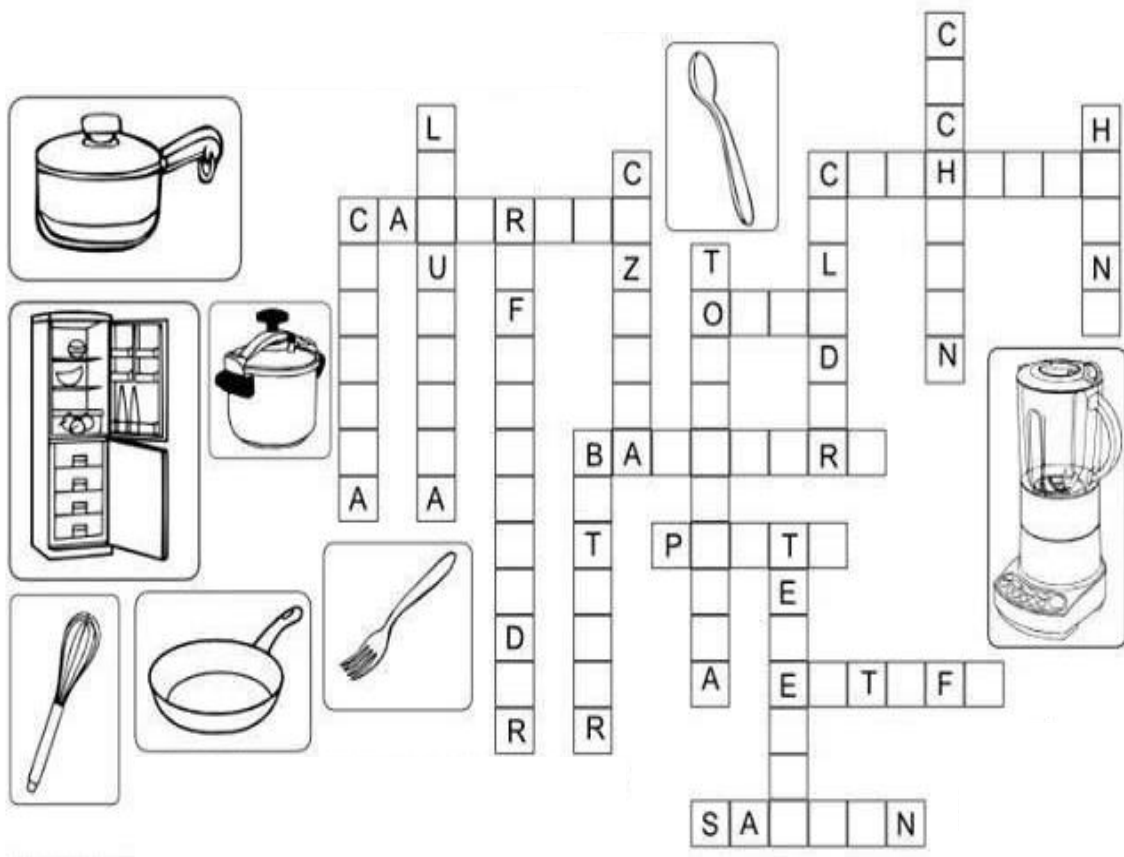
✦ Te animas a buscar en el texto las palabras y escribirlas en este cuadro, completalo con las que encuentres. *Yo pongo la primera de cada una.*

SUSTANTIVO	ADJETIVO	VERBO
<i>sartén</i>	<i>dorado</i>	<i>eche</i>

(4) Ordenamos la cocina.

Algo que a los cocineros muchas veces no les gusta hacer es lavar los utensilios y ordenar la cocina, pero hacerlo es necesario para que todo esté limpio y listo para volver a usarlo. **LA COCINA SIEMPRE TIENE QUE ESTAR BIEN LIMPIA, PARA QUE NO ENTREN BICHOS, VIRUS O BACTERIAS QUE PUEDEN ENFERMARNOS.**

✦ Pongamos cada palabra en su lugar y así tendremos ordenada la cocina



✦ ¡Qué rica la sopa! Saborea esta sopa y encontrará todos los ingredientes.



Comino
Pimienta
Jengibre
Vinagre
Sal
Aceite
Levadura
Harina
Mijo
Mostaza
Trufa
Vino
Yuca
Perejil

a	f	u	r	t	y	u	c	a	n
a	s	a	l	v	m	i	j	o	g
c	z	v	i	n	a	g	r	e	h
e	e	n	j	c	o	m	i	n	o
i	o	l	e	v	a	d	u	r	a
t	c	j	e	n	g	i	b	r	e
e	w	z	p	e	r	e	j	i	l
l	p	i	m	i	e	n	t	a	o
w	l	s	y	a	n	i	r	a	h
m	x	v	a	z	a	t	s	o	m

✦ **LA ÚLTIMA TAREA Y TERMINAMOS!** Pedile a alguien de tu casa que te ayude a escribir la receta de tu comida preferida. Acordate, primero van los ingredientes, y después el procedimiento, paso por paso como se hace.

RECETA DE

INGREDIENTES

PROCEDIMIENTO

Lo lograste muy bien!!! Te felicito por haber llegado hasta acá!!!