



**ESC. DE EDUCACIÓN ESPECIAL N*31
"LUISA M. SESÍN"**

ACTIVIDADES PARA REALIZAR EN FAMILIA



**ENTRE TODOS NOS AYUDAMOS
QUEDATE EN CASA!!**






ACTIVIDADES PARA REALIZAR EN CASA


LENGUA:







1° CONSIGNA DE TRABAJO: ¡BIENVENIDO OTOÑO!







EL OTOÑO



				
OTOÑO	LLEGÓ	MARRÓN	Y	AMARILLO

					
OTOÑO	LLEGÓ	Y	HOJAS SECAS	ME	DEJÓ

						
EL	VIENTO	DE	OTOÑO	SOPLA	Y	SOPLARÁ

					
CON	LAS	HOJAS SECAS	ME	GUSTA	JUGAR

- 1)** COPIO EL TEXTO ANTERIOR EN EL CUADERNO.
- 2)** MI FAMILIA ME AYUDA A LEERLO Y A COMPRENDER EL TEXTO.
- 3)** SALIMOS AL PATIO Y RECOGEMOS HOJAS DE DIFERENTE COLORES.
- 4)** CLASIFICAMOS LAS HOJAS POR COLOR Y LAS PEGAMOS EN EL CUADERNO ESCRIBIENDO EL COLOR CORESPONDIENTE.
- 5)** REALIZO UN DIBUJO REFERIDO AL OTOÑO TENIENDO EN CUENTA LO QUE VI EN MI PATIO.
- 6)** CON AYUDA DE MI FAMILIA ESCRIBO 4 ORACIONES REFERIDAS AL OTOÑO.
- 7)** RECORTO DE REVISTAS EL VOCABULARIO PUESTO EN LAS ORACIONES. EJEMPLO:

HOJAS:



- 8)** REALIZAMOS UN LINDO COLLAGE DEL OTOÑO CON LOS MATERIALES QUE TENGAMOS EN CASA.



2| CONSIGNA DE TRABAJO

ORDENA Y COPIA LAS PALABRAS EN TU CUADERNO :



NA	MAN	ZA
----	-----	----

VES	DO	TI
-----	----	----

GA	TOR	TU
----	-----	----

--	--	--

--	--	--

--	--	--

--

--

--



TA	PE	LO
----	----	----

MI	DA	CO
----	----	----

TA	RRA	GUI
----	-----	-----

--	--	--

--	--	--

--	--	--


--

--

--




MI	FA	LIA



JO	CO	NE



RA	TA	PI



PÁ	RO	JA



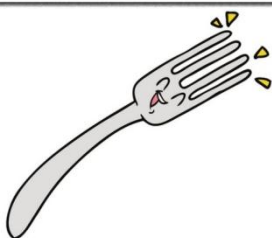
HE	DO	LA



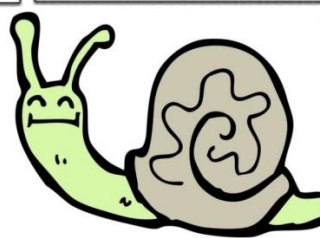
NA	CO	RO



NI	A	LLO



NE	TE	DOR



COL	CA	RA

✓ LUEGO COLOCO EL ARTÍCULO CORRESPONDIENTE.

EL

LA

EJEMPLO: EL CARACOL



3° CONSIGNA DE TRABAJO

“JUGAMOS A ARMAR FRASES”

QUIÉN

QUÉ

DÓNDE

CUÁNDO

PREGUNTAS

POR QUÉ

CÓMO

EJEMPLO:

¿Quién?: EL NENE

¿Qué?: LEE

¿Dónde?: EN LA CASA

■ EL NENE LEE EN LA CASA.

OTRO EJEMPLO:

¿Quién?: EL NENE

¿Qué?: JUEGA

¿Dónde?: EN LA CASA

■ EL NENE JUEGA EN LA CASA.

ACTIVIDAD



-ELIGE LAS IMÁGENES Y ARMA FRASES.



MATEMATICAS:

ACTIVIDADES:




■ CONTA Y COLOCA EN TU CUADERNO CUANTOS HAY.....?

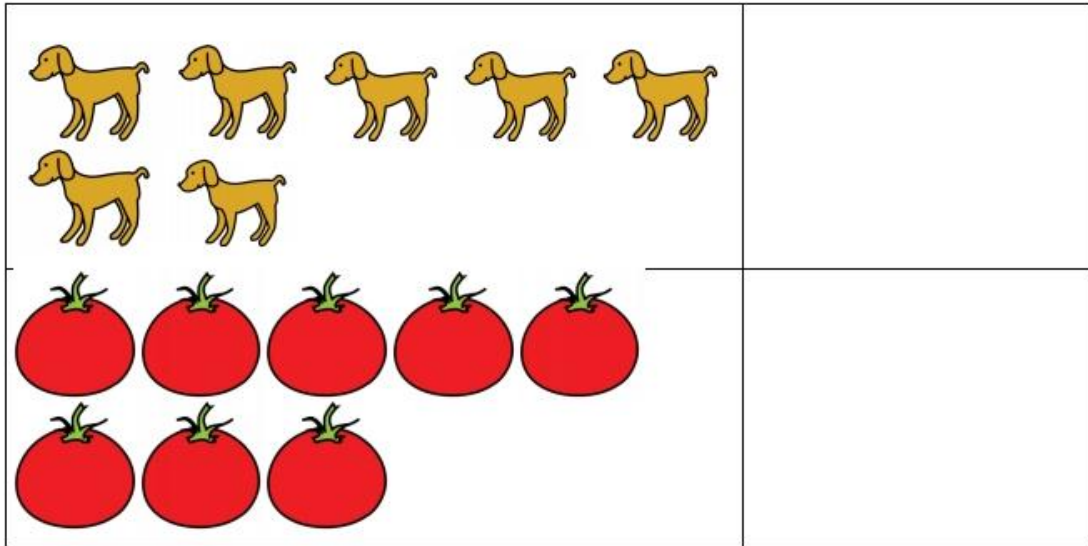
	
	

EJEMPLO:


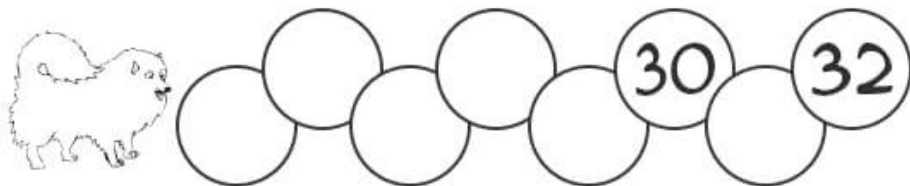
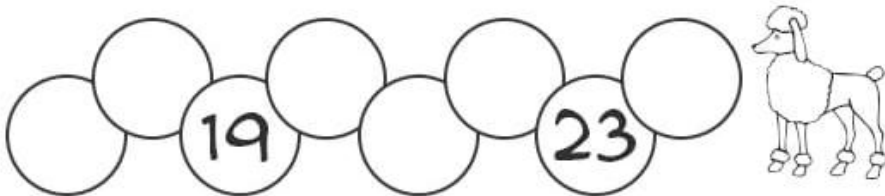
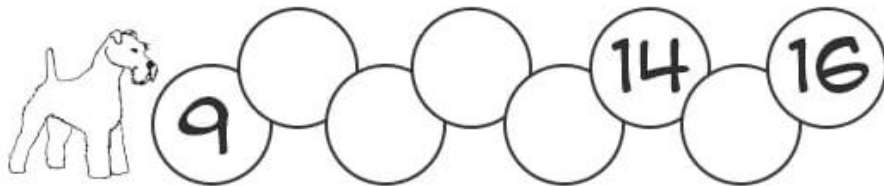
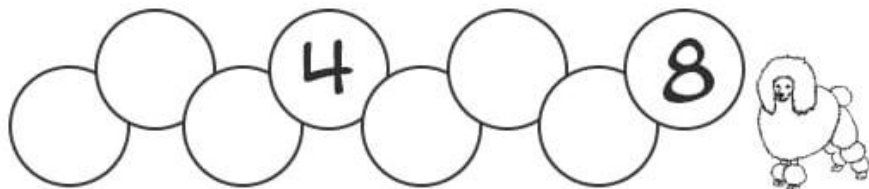
CHANCHOS = 9

MARIQUITAS =



■ COMPLETAR LA SERIE EN TU CUADERNO CON LOS NUMEROS QUE FALTAN DEL 0 AL 40:




- COMPLETA LA CUADRICULA EN TU CUADERNO CON LOS NUMEROS QUE FALTAN DEL 0 AL 50:

1	2		4	5	6	7		9	10
11	12	13		15	16	17	18	19	20
21		23	24		26	27	28	29	
	32	33	34	35	36			39	40
41	42		44	45		47	48		50


- AHORA LO MISMO PERO LLEGAMOS AL 100...!!!

51		53	54	55		57	58	59	60
61		63	64		66	67	68	69	
71	72		74	75	76		78	79	80
81	82	83		85	86	87		89	90
	92	93	94	95		97	98	99	

■ COPIA EN TU CUADERNO, RESOLVE Y UNI CON FLECHAS:

 9	+	1	=
8	-	4	=
18	+	1	=
14	-	5	=
7	+	3	=

10
4
19
9
10



■ COPIA LAS OPÉRACIONES EN TU CUADERNO Y RESOLVE:

$\begin{array}{r} 39 \\ - 18 \\ \hline \square \end{array}$	$\begin{array}{r} 73 \\ - 22 \\ \hline \square \end{array}$	$\begin{array}{r} 64 \\ - 13 \\ \hline \square \end{array}$	$\begin{array}{r} 94 \\ - 50 \\ \hline \square \end{array}$
$\begin{array}{r} 55 \\ - 34 \\ \hline \square \end{array}$	$\begin{array}{r} 65 \\ - 14 \\ \hline \square \end{array}$	$\begin{array}{r} 59 \\ - 5 \\ \hline \square \end{array}$	$\begin{array}{r} 68 \\ - 23 \\ \hline \square \end{array}$
$\begin{array}{r} 65 \\ - 31 \\ \hline \square \end{array}$	$\begin{array}{r} 63 \\ - 60 \\ \hline \square \end{array}$	$\begin{array}{r} 37 \\ + 26 \\ \hline \square \end{array}$	$\begin{array}{r} 23 \\ - 12 \\ \hline \square \end{array}$

$$\begin{array}{r} 48 \\ + 53 \\ \hline \end{array}$$

$$\begin{array}{r} 45 \\ + 17 \\ \hline \end{array}$$

$$\begin{array}{r} 30 \\ + 78 \\ \hline \end{array}$$

$$\begin{array}{r} 14 \\ + 50 \\ \hline \end{array}$$

$$\begin{array}{r} 74 \\ + 70 \\ \hline \end{array}$$

$$\begin{array}{r} 21 \\ + 49 \\ \hline \end{array}$$

$$\begin{array}{r} 77 \\ + 28 \\ \hline \end{array}$$

$$\begin{array}{r} 45 \\ + 64 \\ \hline \end{array}$$

$$\begin{array}{r} 38 \\ + 90 \\ \hline \end{array}$$

$$\begin{array}{r} 26 \\ + 71 \\ \hline \end{array}$$

$$\begin{array}{r} 60 \\ + 17 \\ \hline \end{array}$$

$$\begin{array}{r} 18 \\ + 20 \\ \hline \end{array}$$

■ OBSERVA ESTOS SIMBOLOS:

MAYOR, MENOR, IGUAL QUE...

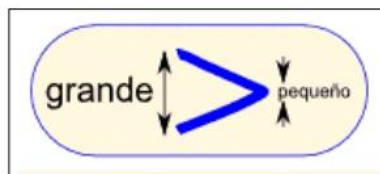
MAYOR QUE




MENOR QUE



IGUAL QUE



■ MIRA ESTOS EJEMPLOS CON ATENCION:



■ AHORA TRABAJA EN TU CUADERNO...!!!!

2		2
10		5
5		10
0		1

■ LEO Y RESUELVO EL PROBLEMA. LO COPIO EN EL CUADERNO SIN LOS DIBUJOS.

  **7**   

RAFA TIENE 7 FOTOS DE SUS AMIGOS

 **5** 



SE PIERDEN 5 FOTOS

2?3    



¿CUANTAS FOTOS TIENE RAFA AHORA?

dibuja



TIENE FOTOS

TIENE FOTOS