



“ESCUELA DE EDUCACIÓN ESPECIAL N°5 “MARIA AUXILIADORA”
LARROUY 590- LONDRES, BELEN CATAMARCA

CUADERNILLO

N3



**GRUPO: “Educación Integral para
adolescentes y jóvenes con discapacidad.”**

**Orientación: “Comunicación, arte y diseño:
Artesanías y Pintura. “**

DOCENTE: TANIA MARIBEL FIGUEROA

CICLO LECTIVO: 2.021

Lo que **VIENE**
es mejor que lo
que se **FUE**



00000000000000000000000000000000

A SEGUIR ESTUDIANDO... TU PUEDES

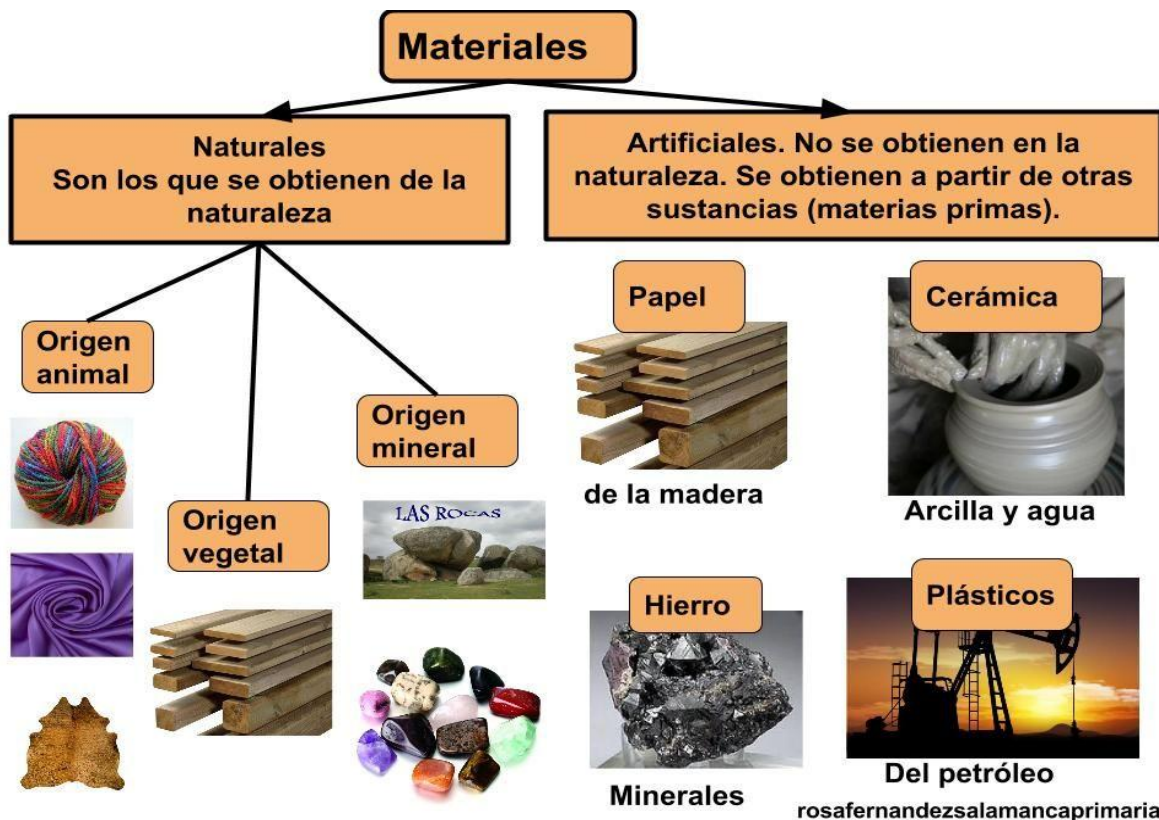
Actividades:

- ✚ Lectura
- ✚ Escucha atenta
- ✚ Observación de imagen
- ✚ Explicación breve

Transformación de materiales de uso habitual natural y artificial.

La transformación de los materiales se puede definir como el proceso por el cual se realiza la extracción de la materia prima, la cual es transformada en las fábricas e industrias para desarrollar un producto y poder ser utilizado por los seres humanos cumpliendo diferentes funciones.

Los materiales naturales Los materiales naturales son los que se encuentran en la naturaleza. Pueden ser de tres tipos: Los materiales de origen vegetal se obtienen de las plantas. Por ejemplo, el algodón y la madera. Los materiales artificiales Los materiales artificiales son los que fabricamos las personas.



- + Atención
- + Lectura
- + Escucha atenta
- + Su clasificación:

MATERIALES NATURALES

Proviene directamente de la Naturaleza

- Origen animal:
lana, cuero, piel, pluma. 
- Origen vegetal:
madera, lino, algodón, pita, mimbre... 
- Origen mineral:
Petróleo, gas natural y carbón.
Oro, plata, diamante, hierro, arena y arcilla. 

MATERIALES ARTIFICIALES

Los elaboran las personas a partir de materiales naturales.

- Plásticos  Proviene del petróleo
 - Abono  Proviene del petróleo
 - Papel  Proviene de la madera
 - Cartón  Proviene de la madera
 - Ladrillo  Proviene de la arcilla
 - Vidrio  Proviene de los sílices
- rosafernandezsalamancaprimaria

- ✚ ¿De qué material están hechos estos objetos?
- ✚ Unir cada objeto con su material



METAL

MADERA

LANA

VIDRIO

PLÁSTICO

CUERO

Adaptación: mi familia o la seño me lee, señalo y repite si puedo con ayuda

✚ Coloca por orden cada objeto con el tipo de material del que esta hecho.
Para ello, colocar el numero correspondiente.



1



2



3



4



5



6

MATERIALES
ARTIFICIALES



MATERIALES
NATURALES



- ✚ Atencion
- ✚ Lectura
- ✚ Explicacion breve

El cuidado de su salud y el fortalecimiento del respeto al otro y a sí mismo.

El autocuidado hace referencia al cuidado y cultivo de uno mismo en el sentido amplio de la palabra, basado en el autoconocimiento y teniendo en cuenta aspectos físicos y emocionales. Son todas las actividades que realizan los individuos para el mantenimiento de su propia vida, salud y bienestar.

- ✚ Observación
- ✚ Lectura y explicación

COMO CUIDAR MI CUERPO

Bañándome diario

Comiendo Sano

Visitando al Dentista

Visitando al Doctor

Protegiéndome del Sol

Protegiéndome de la lluvia

Protegiéndome del frio

Haciendo deporte al aire libre

**ALIMENTACIÓN
DEPORTE
VISITA MÉDICA**

Visitando al Oftalmólogo

Para cuidar tu salud
Para tener buena salud procura...



Alimentarte correctamente.



Comer despacio y masticar bien.



Beber agua simple potable.



Hacer ejercicio.



Dormir ocho horas.




Visitar al médico una o dos veces por año.

Ahora a jugar

- ✚ Conversación de los saberes previos con respecto al cuerpo y sus cuidados.
- ✚ Juegos con rompecabezas y observar láminas del esquema corporal: partes externas e internas, con figuras de revistas, imágenes Construcción de siluetas y rompecabezas del cuerpo.

RECORTABLES



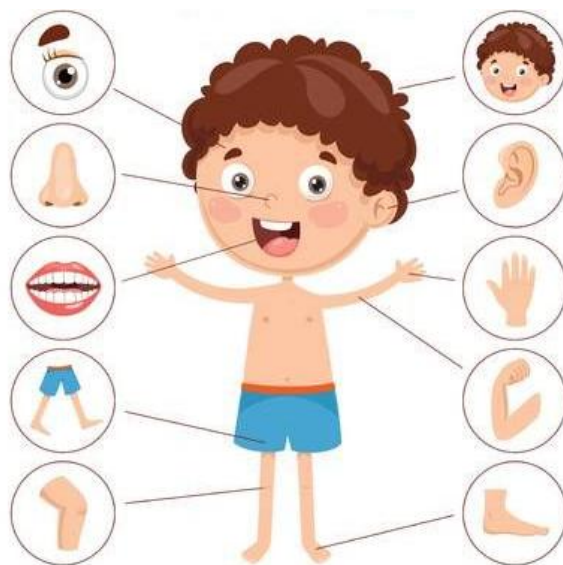
✚ Marcar lo correcto para tener buena salud




✚ Ordenamos según corresponda

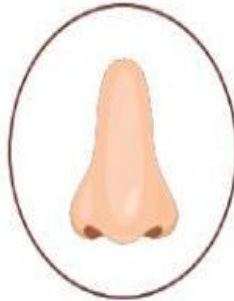

✚ Recortar y pegar

✚ Debe quedar como esta en la imagen





Recortables



- ✚ Para tener en cuenta
- ✚ Lectura
- ✚ Explicación breve
- ✚ Comentario

REGLAS DE SEGURIDAD SOBRE MI CUERPO

Mi cuerpo es mio y me pertenece!

Yo Puedo decidir si no quiero saludar o despedirme de beso y/o abrazo.
Puedo decidir si quiero chocar las manos o tirarles un besito con la mano.



Tengo mis personas en quien confiar.

Tengo personas en los que puedo confiar y decirles lo que sea sabiendo que me van a creer.

Si me siento preocupado, asustado o inseguro puedo acudir a ellos y contarles lo que siento y porqué.

- ✓ Mi Mama
- ✓ Mi Abuelita
- ✓ Mi Maestra
- ✓ Mi Madrina

Signos de Advertencia

Si me siento con miedo o si me siento inseguro. Si empiezo a sudar mucho o a sentir dolor de estómago porque me siento incómodo con otra persona entonces se lo digo a una persona en quien confío.

Secretos

Nunca debo guardar secretos que me hagan sentir incómodo. Si alguien me pide que guarde secretos que no me hacen sentir bien debo decírselo a una de las personas en quien confío.

Mis partes Privadas

Mis partes privadas son las partes de mi cuerpo que son cubiertas con un vestido de baño. Siempre hablo de mis partes privadas por su nombre correcto. Nadie puede tocar mis partes privadas y Nadie puede pedirme que toque sus partes privadas. Nadie debe mostrarme fotos de partes privadas y si algo de esto ocurre debo decírselo a una de las personas en quien confío.

ACTIVIDADES DE LA VIDA DIARIA

- + Observamos estas imágenes
- + Mi rutina
- + Comentario

ME BAÑO




VOY AL BAÑO



- ✚ Mi familia me lee y señalo cada secuencia.
- ✚ Video Higiene corporal para niños - Hábitos de higiene - La ducha, lavado de manos, dientes y cara.
- ✚ Preguntas. Que te pareció el video? ¿de qué habla? ¿es de higiene? ¿Qué hace? ¿se ducha?

✚ Llego el otoño, debemos vestir con su ropa adecuada





RECORTABLES.



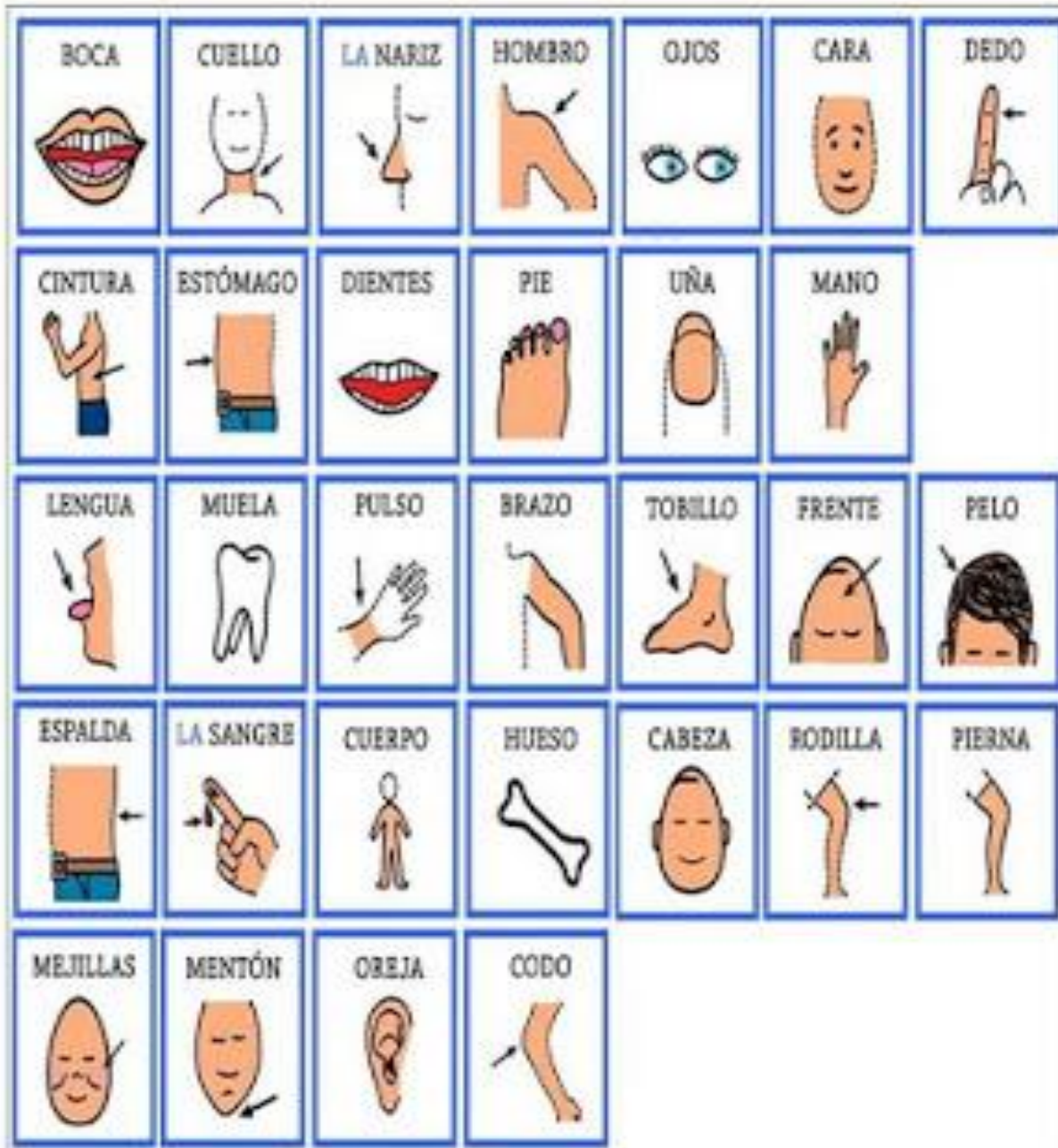
DRESS FOR Winter

Color, cut and paste the winter clothes onto the child




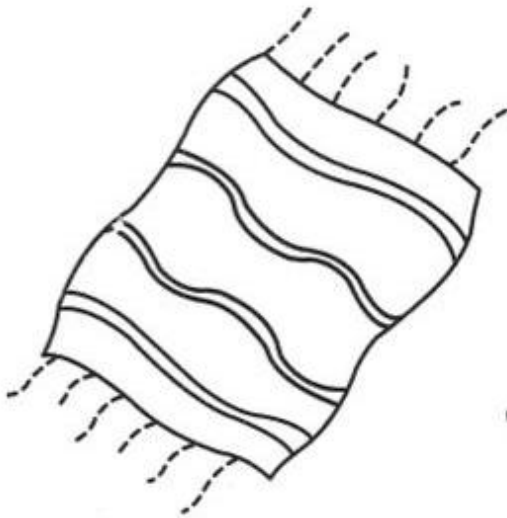
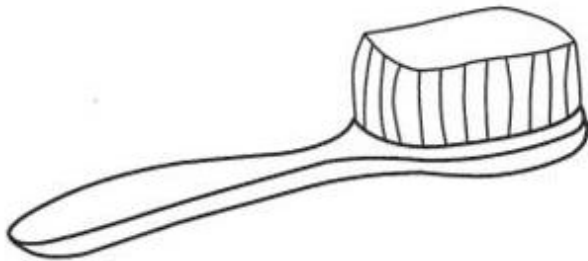
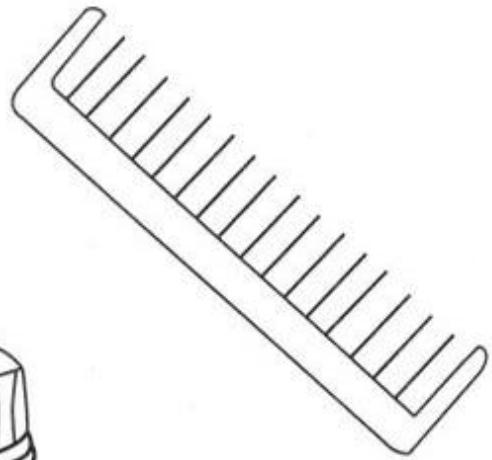

Graphics by Whimsy Clips
Find more activities
about winter clothes

- ✚ Trabajamos en el espejo, observamos estas imágenes y repetimos los nombres

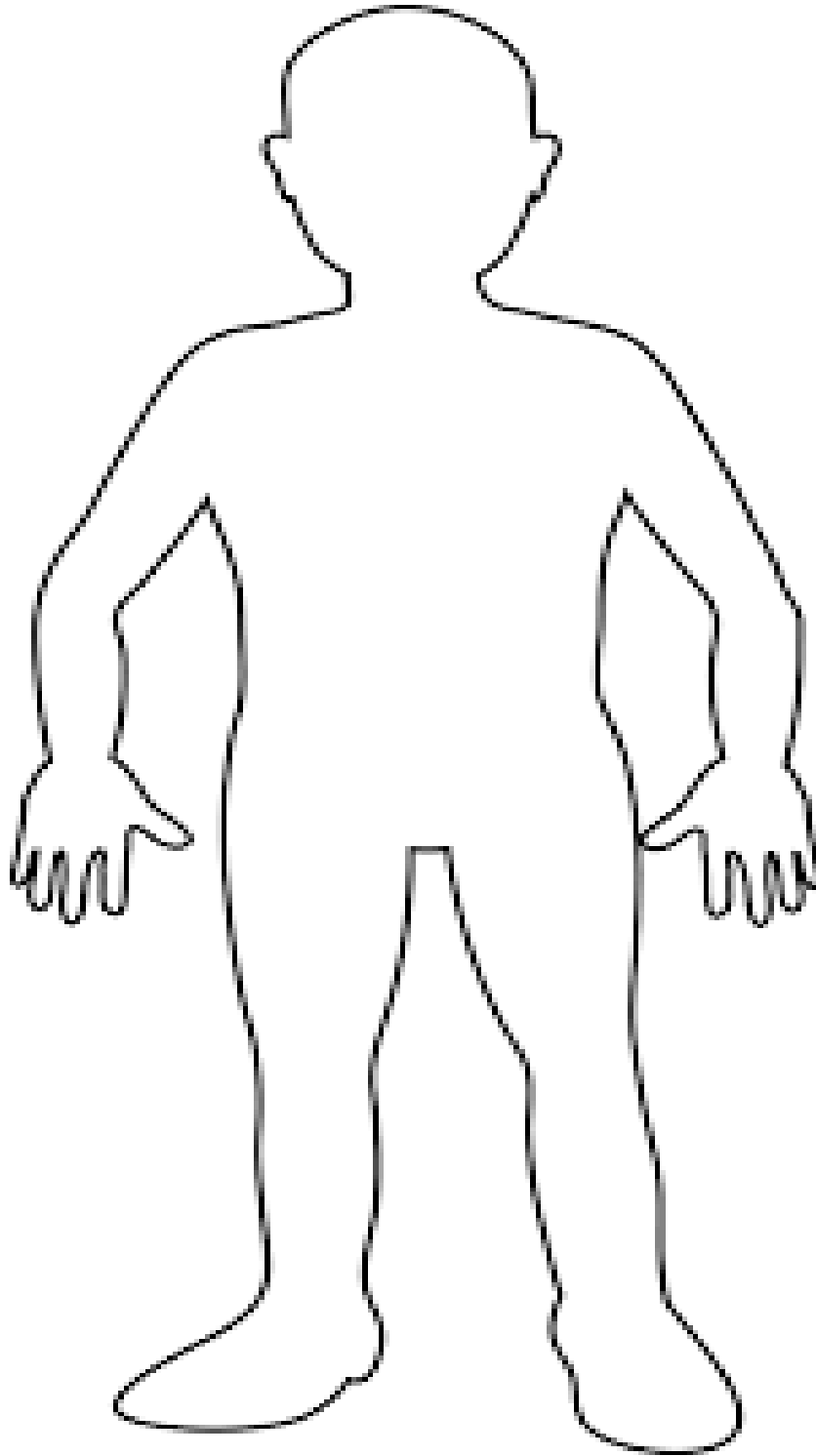


✚ Útiles de aseo

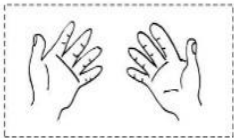
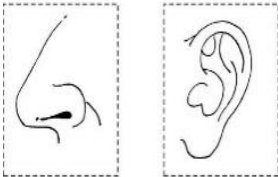
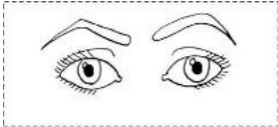
✚ Coloreo los útiles de aseo y comento para que sirven



- ✚ Observación
- ✚ Recortar y pegar, para armar nuestra cara y Partes de cuerpo que faltan
- ✚ Repetimos las partes



RECORTABLES.



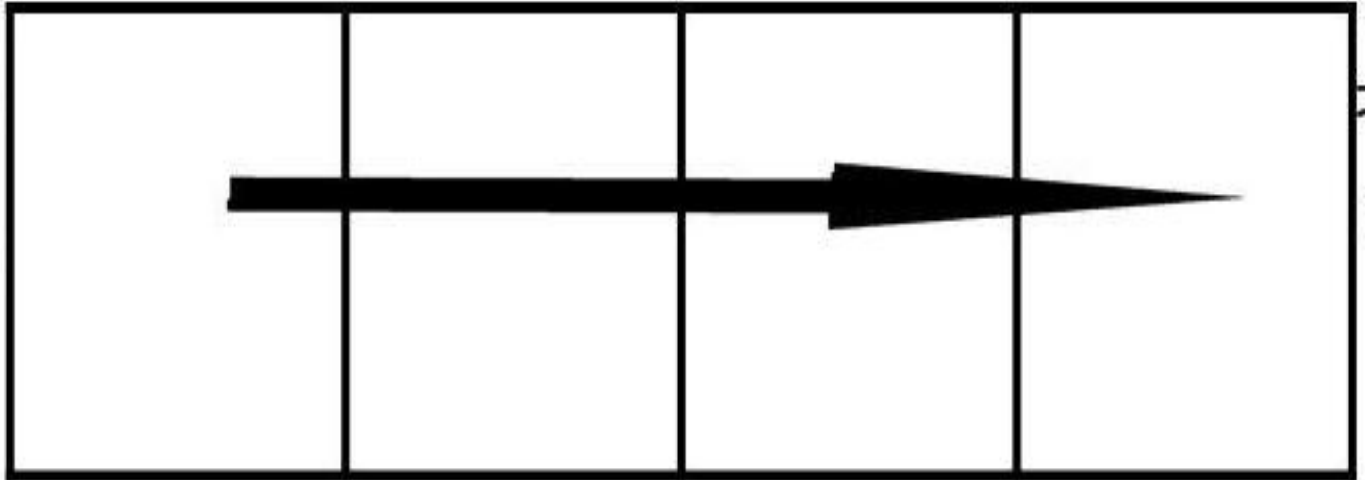
EL DESAYUNO DE HUGO.

Hugo empieza este año el cole, ya es un niño mayor, por las mañanas se levanta y prepara su desayuno.


Primero coloca todo lo necesario encima de la mesa, pone las tostadas en la tostadora, después unta la mermelada y la mantequilla de fresa y por ultimo se come las tostadas que tanto le gustan. Hugo es muy

independiente

✚ Lee la historia, recorta, ordena y pega las imágenes en su posición correcta



RECORTABLES



- + Video: Mi cuerpo. Lo cuido y lo valoro- Video de YouTube
- + Explicación sobre le video
- + Comentario



- + Trabajar con el espejo, observación de mi esquema corporal y nombramos las partes.
- + Armar el rompecabezas.

RECORTABLES:



✚ ENHEBRAR

APRENDER A ENHEBRAR. Aprender a enhebrar es una etapa suplementaria dentro del trabajo con los dedos. Asimismo también se trabaja la coordinación ojo mano y la motricidad fina.

Materiales:

✚ Hojas e hilos



Materiales:


✚ Hilos, fideos, cartón y pegamento



Juegos de enhebrado con números

Materiales

- ✚ Rollo de papel higiénico, cartón, pinturas, pegamento e hilos



Recreación:

Materiales:

- ✚ Cartón, esmaltes



Realización de cuadros con técnicas grafo-motoras

Materiales:

- ✚ Globos, temperas y cartón



Efemérides:

19 de abril día del aborígen americano

El 19 de abril de 1940, en México, un descendiente de aborígenes que llegó a presidente, Lázaro Cárdenas, decidió convocar a un congreso de las comunidades de América con el objetivo de salvaguardar y perpetuar las culturas aborígenes de todo el continente. Participaron indígenas representantes de poblaciones autóctonas de diversas regiones de América y se trató sobre la situación social y económica de estos pueblos, de sus problemas y sus necesidades. Desde entonces, el continente americano celebra esta fecha como el Día del Aborígen Americano* o Día de los Pueblos Originarios en recuerdo de quienes habitaron originariamente este territorio, imprimiendo allí las primeras esencias culturales.



22 de abril Día Internacional de la Madre Tierra

El Día de la Tierra se celebra el 22 de abril de cada año desde 1970 con el objetivo de llamar la atención sobre la situación del medio ambiente de nuestro planeta.



23 de Abril: Día Mundial del Libro / Día del Idioma

El día 23 de abril se celebra el Día Mundial del Libro y del Derecho de Autor. La elección de esa fecha procede de la coincidencia del fallecimiento de los escritores Miguel de Cervantes, William Shakespeare e Inca Garcilaso de la Vega.

Con la celebración de este día en el mundo entero, la UNESCO pretende fomentar la lectura, la industria editorial y la protección de la propiedad intelectual por medio del derecho de autor.



El Día del Idioma se celebra para hacer un homenaje al exponente por excelencia del castellano que es Miguel de Cervantes Saavedra, autor de “El Ingenioso Hidalgo Don Quijote de la Mancha”, obra ilustre del idioma español.



29 de abril día del animal

El Día del Animal se celebra en la Argentina cada 29 de abril en conmemoración del fallecimiento de Ignacio Lucas Albarracín, un abogado que fue el gran pionero en el país en la lucha por los derechos de los animales.



1 de mayo día del trabajador

El 1º de mayo ha sido consagrado como "Fiesta del Trabajo" y por extensión, como "Día de los Trabajadores" en muchos países del mundo en homenaje a todos los hombres y mujeres que cumplen con una esencial norma de vida, con anónimo esfuerzo, en las distintas actividades, logrando con su labor cotidiana, sentirse dignos ante la familia y la sociedad en la que se insertan.



SIGUE
tus sueños,
ellos se saben
EL CAMINO



PROF. TANIA MARIBEL
FIGUEROA